

屏東縣滿州鄉滿州國小附設幼兒園 110 學年度下學期 週報

主題名稱：一起玩藝術

週次：十七

日期：111/5/30~111/6/03

教學內容

因為疫情，這周也繼續停課(5/30停課至 6/5)，秉持著「停課不停學」的理念，幼兒園持續準備學習素材包，期望在停課的時間孩子們依舊能有規律的作息，並且在學習方面是不會中斷的，也希望家長陪著孩子一起進行活動，拉近親子之間的感情。

延續主題「一起玩藝術」，停課也要持續「動手玩藝術」，一起拿出材料包中的素材，依照步驟「玩」出不同的創意，做出屬於自己獨一無二的作品吧！

屏東縣滿州國小附設幼兒園 110-2

停課期間建議作息時間表

時間/項目	學校作息 活動內容	停課自主學習 建議活動項目
7:30-08:00	幼兒到校、整理書包、清潔工作	清潔工作、早餐時光、環境整理
8:00-09:00	學習區探索 (晨間律動、衛生記錄)	晨間律動、早晨故事時間
9:00-09:30	營養點心	點心時間(水果)
9:30-10:10	學習活動 1 (小組、團體活動)	戶外大肌肉活動、體能活動 建議活動 ：騎腳踏車、打球、跳繩、散步、跑步……
10:10-10:40	戶外大肌肉活動	
10:40-11:20	學習活動 2 (小組、團體活動)	學習活動 建議活動 ：手作作品製作、閱讀、摺紙、黏土創作……
11:20-11:40	學習活動 3 (分享與欣賞)	
11:40-12:30	盥盪午餐	享用午餐
12:30-12:50	梳洗整理	梳洗刷牙
12:50-14:20	進入甜蜜夢鄉	午休時間
14:20-14:40	梳妝整理	起床梳洗
14:40-15:20	學習活動 4(圍對分享)	點心時間
15:20-15:50	輕鬆下午茶	學習活動 建議活動 ：日記畫創作-回顧紀錄 整日活動
15:50-16:00	整理個人物品 快樂放學 明天見	


彩繪拼圖



- 準備好需要的材料：
(1)彩色筆(2)拼圖



- 拿起彩色筆著色，請注意！拼圖先不要拆開，完整畫面才好塗色喔！



- 用彩色筆自行創作將拼圖塗滿
(選自己喜歡的顏色塗)





4. 著色後，風乾一下！待彩色筆都乾掉以後就可以拆下來玩囉！

5. 按照拼圖的邊線及顏色，慢慢重新拼湊起來！

燙金轉印畫



準備材料

1. 燙金轉印貼紙(底圖)
2. 燙金紙(共六張)

2. 撕下底圖上的貼紙，不要撕黑線！
(一次撕一部份就好，不要全部撕開喔)



3. 拿出燙金紙，亮面朝上，
對準剛剛撕下的貼紙處

4. 覆蓋上去後，用手指頭來回加壓一
下，讓燙金紙完全附著在貼紙上方





4. 撕下燙金紙，就成功囉！
(持續進行這以上步驟直到作品完成)

玉米黏土(水黏積木)創作

繽紛又好玩的玉米黏土，看起來像「乖乖」，但是它是**不可食用**的喔！

先準備一張濕紙巾，或是濕布(不用太多水)，就可以開始進行立體與平面的創作囉！



把玉米黏土沾濕，一點點濕有黏性就好。
(不可以沾太濕喔~會溶掉!)

♡ 平面創作，方法 1：

先把玉米黏土隨意貼在紙上，再發揮想像力進行圖案的創作



♡ 平面創作，方法 2：


先把圖案畫好，再黏上玉米黏土作為裝飾



♡ 立體創作(請自己發揮想像力拼拼湊湊~)：

把玉米黏土沾濕(沾濕的範圍不用太多太大)，用沾水有黏性的地方與其它玉米黏土連接在一起。

如果覺得玉米黏土太大塊，可以捏小塑型，或是用剪刀剪半，



待玉米黏土風乾，固定以後，玉米黏土的立體作品就完成囉！

☺親子園地☺

※6/3-6/5 端午連假三天，

祝福各位端午節快樂！

※停課期間請家長務必讓孩子**減少移動與群聚**，**降低感染之風險**，也請家長持續留意孩子們的**身體狀況**，並確實做好防疫工作，守護孩子健康。

※停課期間若有任何狀況及問題請立刻聯繫幼兒園(滿州附幼：08-8801162 轉 19)。

※停課期間，家長無法照顧之學生仍可以到學校，校方的營養午餐不會中斷供應。

※相關訊息與資訊請上幼兒園班網查詢。

**屏東縣高中以下學校
延長遠距教學一週**

5/30 - 6/5

①含公立/非營利幼兒園、補習班、課照中心。

②準公共幼兒園、私幼自主決定暫停實體課程日期。

③**5/30起 到校施打疫苗照常，不受影響！**

④家長如無法照顧孩子，學校、幼兒園提供到校照顧。

⑤遠距教學期間，補助弱勢學生午餐費，到校學生供應營養午餐。

⑥守護受教權，平板、網卡等設備持續提供學生借用。

⑦師生如出現呼吸道症狀，應立即就醫。

屏東縣政府 潘孟安 2022.5.26

⇒請將此份週報**裝訂至聯絡本中**，以免遺失。並於復課後，與聯絡本一併交回幼兒園，感謝！

♥家長的話♥

家長簽名：