

屏東縣滿州鄉滿州國小附設幼兒園 110 學年度上學期 週報

主題名稱：一起玩藝術

週次：十五

日期：110/12/06~110/12/10

教學內容

延續上一週的活動，本週持續分組進行大布幕的製作，孩子們依照自己選擇的組別分工合作，按照草稿所記錄的素材創作，一步一步的完成先前所討論的各種項目。

有沒有忘記自己是哪一組呀？趕快回憶一下自己選的組別吧！



這禮拜，分組活動如火如荼的進行中，一起看看我們都做了什麼吧！

聖誕老鷹組



黏貼不同大小及色彩的毛球裝飾老鷹翅膀。
使用水彩完成老鷹的頭與尾巴！



揉捏皺紋紙完成老鷹的禮物袋

聖誕樹組





亮片要貼滿
聖誕樹上的
星星喔！
大家一起撕
貼色紙完成
第二層的聖
誕樹~

將皺紋紙揉
一揉貼上樹
幹，哇！看
起來真的有
木頭的感覺
~



先構圖於有背膠的不
織布上面，剪下後量
一下金蔥毛根合適的
長度，最後再用百膠
黏上去！



用黏土搓出愛玉、火龍果、港口茶、黑豆及聖誕襪，當作聖誕樹上的裝飾。

雪人組



使用粉彩條將雪人的房子塗上顏色，接著貼上上次已經先彩繪過的冰棒棍。
將雪人的帽子貼上滿滿的棉花



分工合作完成雪人的五官。用黏土完成雪人的鼻子，用毛根完成眼睛和嘴巴。
最後組裝起來！雪人的臉就完成囉~



把很多顏色的色紙撕成小小塊的，我們要讓雪人的房子變很漂亮！

不過，在製作的過程中，遇到跟我們想像中不太一樣的事情發生。如：


(1) **聖誕老鷹組**：老鷹身上的棉花使用滴管滴顏料染色，或許是因為棉花的材質不一樣，沒辦法完全吸收顏料，以至於沒辦法整個棉花染色，原本預期會是棉花均勻吸滿漂亮色彩，最後卻變得有點斑斑駁駁(但孩子們說這樣很漂亮)。





(2) **聖誕樹組**：樹下的禮物使用不織布與毛根的組合，但在黏貼上並沒有想像中的容易，不織布會吸收白膠，使毛根無法牢固黏在上面，需要用大量的白膠才能固定住(乾掉會留下白膠痕跡)。

(3) **雪人組**：月琴原本是想用撕貼的方式在雪人的身上直接創作，但是因為雪人的衣服是不織布，色紙黏在上面比較不容易，討論改良成先用厚紙板剪月琴的形狀後再於紙板上進行色紙的撕貼，最後再組合到雪人的身上。



透過不斷的嘗試與討論，希望能呈現有更好效果的作品！

恆基聖誕節禮物致贈活動

感謝恆春基督教醫院以及「曉水珠」慈善團體來到學校，贈送孩子們超棒的聖誕禮物，並宣導反毒、反霸凌、拒絕菸酒檳等重要的議題。



電視上的明星叔叔阿嬌來到我們學校耶！



有兩種顏色喔



超精美的禮物



我們都好喜歡

圖書館閱讀趣-珈伶老師說故事

這個禮拜，珈伶老師帶來了一本有趣又好聽的故事-「爺爺一定有辦法」，爺爺運用智慧及巧手將約瑟的毯子做了各式各樣的變化，從外套、背心、手帕、領帶到鈕扣……。希望孩子們也能從故事中學到愛物惜物並運用巧思善用資源的概念。



☺親子園地☺

❁本週發回盥洗用具及寢具，請**確實清洗**後隔週一帶回學校。

(疫情期間，盥洗用具及寢具請每週清洗！)

❁本週發回：12月點心菜單。

❁12月小壽星：凱祐和姿帆。藉由慶生會，孩子們唱生日歌、吃著慶生蛋糕一起給予小壽星們最棒的祝福。

❁12月活動預告：**12/22(三)社區報佳音**、**12/24(五)感恩音樂會**
(感恩音樂會為校內活動，故無開放家長參與喔!請見諒)

♥家長的話♥

家長簽名：