

屏東縣滿州鄉滿州國小附設幼兒園 109 學年度下學期 週報

主題：小小探險家

週次：十七

日期：110/06/15~110/06/18

教學內容

這週，原本是「畢業系列活動」，但是因為疫情的關係，我們今年無法聚在一起供襄盛舉，但是也因為這樣，留下了這「特別」的回憶！對於大班來說，這是人生中的第一個畢業典禮，但是我們在「防疫」的期間渡過了最「難忘」的畢業典禮，學校「第一次」以線上直播的方式，進行今年第 76 屆國小部暨第 15 屆幼兒園的畢業線上



典禮，雖然我們都在螢幕的前面慶祝畢業，但是相信無論在哪裡，「心」永遠都是在一起的！老師們真的都非常的想念可愛的寶貝們呢，正因為這次的疫情，相信也讓孩子們更深刻的體會到「有同儕一起學習」的可貴，也學習到「照顧自己身體健康」的重要性，我們在「疫情」中更珍惜下次能「在一起」的時光。若是錯過了直播，還是可以重看的唷(路徑：請搜尋臉書屏東縣滿州國小點選連結)，最後，祝福大班的畢業生鵬程萬里、一帆風順，進入國小新的里程碑也能健康平安快樂的學習、成長，老師永遠愛你們唷！珍重再見~

給大班畢業生愛的鼓勵與叮嚀

- ♥ 正耀：熱衷學習且聰明的你，總是不吝在課堂中和同學一起分享自己的想法，並踴躍參與各式活動，不僅是班上的領航者，更是老師們的最佳小幫手喔！要繼續保持下去唷~
- ♥ 昱辰：個性隨和且純真的你，不僅對大自然有著強烈的好奇心，再藝術創作方面，也讓人眼睛為之一亮，是個創意無限的小小藝術家唷！
- ♥ 侑利：體貼的你有著一顆善解人意的心，記得多勇敢說出自己的想法，並勇於認錯、面對挑戰，這樣才能擁有不怕挫折的強壯心靈喔！
- ♥ 孜馨：爽朗的你就像是顆熱情的小太陽，遇到人總是能主動打招呼，是個重感情的孩子，如在面對挑戰時能更多的信心，相信會更棒喔！
- ♥ 逸寶：個性溫和的你，在事情完成上有著自己的步調，如在面對挑戰時能多主動些，相信會進步更多喔！
- ♥ 隨緣：活潑的你總是沒有煩惱，對於每件事都充滿好奇心，衝勁十足！但如果再多點細心，相信在許多事情的完成上會更加圓滿喔！
- ♥ 婷萱：悶騷的你，有著好的人緣，如能保持穩定的自律性及大方的態度，相信你一定會是個人見人愛的大姊姊喔！

延續「停課·不停學」之理念，請家長陪伴孩子們持續學習，雖然在家，也要維持在學校時的作息時間(如右圖，請參考居家自主學習建議活動項目)以養成良好的習慣，「家」是孩子們出生時的第一個學習的場所，相信沒有來學校，孩子們也能在最熟悉，最有安全感的環境下快樂、自在的學習，藉此機會，也能增進親子間的感情。

透過本週發下的「好玩的珠珠學習材料包」，從串珠以及水黏珠的創作過程中，不僅促進孩子的小肌肉發展，也增進孩子的專注力以及手眼協調的能力，更能激發孩子的創造力進行好玩的創作唷！

好玩的串珠

材料準備：串珠一包、紅繩一條

學生自備：安全剪刀

【操作示範】


1. 可利用廢紙折小盒子，或利用現成的容器裝串珠。




2. 依個人喜好排出串珠的順序。



3. 在線頭先打一個結再開始串珠。



4. 串完珠子後頭尾打平結。



5. 將多餘的線剪掉



6. 完成。(也可串成兩條手環喔！)



混款出貨，以實際商品為主



屏東縣滿州國小附設幼兒園 109-2


停課期間建議作息時間表

| 時間/項目 | 學校作息 活動內容 | 居家自主學習 建議活動項目 |
|-------------|----------------------|---|
| 7:30-08:00 | 幼兒到校、整理書包、清潔工作 | 清潔工作、早餐時光、環境整理 |
| 8:00-09:00 | 學習區探索 (晨間律動、衛生記錄) | 晨間律動、早晨故事時間 |
| 9:00-09:30 | 營養點心 | 點心時間(水果) |
| 9:30-10:10 | 學習活動 1 (小組、團體活動) | 戶外大肌肉活動、體能活動 (建議活動：騎腳踏車、打球、跳繩、散步、跑步……) |
| 10:10-10:40 | 戶外大肌肉活動 | |
| 10:40-11:20 | 學習活動 2 (小組、團體活動) | 學習活動 (建議活動：手作作品製作、閱讀、摺紙、黏土創作……) |
| 11:20-11:40 | 學習活動 3 (分享與欣賞) | |
| 11:40-12:30 | 豐盛午餐 | 享用午餐 |
| 12:30-12:50 | 梳洗整理 | 梳洗刷牙 |
| 12:50-14:20 | 進入甜蜜夢鄉 | 午休時間 |
| 14:20-14:40 | 梳妝整理 | 起床梳洗 |
| 14:40-15:20 | 學習活動 4(圍封分享) | 點心時間 |
| 15:20-15:50 | 輕鬆下午茶 | 學習活動 (建議活動：日記畫創作-回顧紀錄 整日活動) |
| 15:50-16:00 | 快樂放學 明天見 | |


神奇的水黏珠

水黏珠-操作說明

【操作示範】(圖案僅供參考,可鼓勵小朋友自由發揮)



步驟一(※若想自行發想圖案則無須理會此動作)
製作前請將參考圖卡放入模板底部。




步驟二
請開始將水黏珠擺放於模板上。



步驟三(※將水黏珠均勻噴濕即可)
將噴霧瓶裝入普通自來水後往擺放好的水黏珠上噴水。



步驟四
在水黏珠噴濕後請等待於15公分自然晾乾即可取下,或用吹風機吹乾。



★完成可做飾品,小玩具及鑰匙圈喔!

☺親子園地☺

※因應嚴重特殊傳染性肺炎疫情,全國實施疫情警戒第三級時間延長,為降低群聚感染之風險,維護學校師生健康及學習權益,教育部考量學期完整性宣布,全國各級學校及公私立幼兒園 109 學年度第 2 學期停止到校(園)上課之期間,延長至高中以下學校休業式 110 年 7 月 2 日止。我們要下學年(8/30 開學)再見面囉~

★本週發回:十七週及十八週學習單及藝術創作素材包,請家長陪伴孩子共同完成!

▲停課期間請家長留意孩子們的身體狀況,並每日進入幼兒園班級網站填寫「停課期間幼生狀況回報」表單至 7/2(每日都會有新的表單連結喔!),若有任何的狀況請立即聯繫老師,感謝您的配合!

◎貼心提醒:疫情期間請配戴口罩、常洗手、減少外出,並時刻注意健康狀況喔!

☺家長的話☺

家長請簽名:

